

Einzel-Briefkästen	S. 456 – 458 S. 460 – 467
Briefkastenanlagen	S. 459 – 463
Paketbriefkästen	S. 464 – 467



Briefkasten BOBI EXPRESS

Weitere Informationen:
www.ziegler-metall.at

H1643



Briefkastenanlage ROCHELLE (S. 463)



Briefkastenanlage BRETAGNE (S. 459)

Briefkasten BOBI CLASSIC, BOBI CLASSIC B, BOBI DUO und BOBI TRIO



▲ Briefkasten BOBI CLASSIC in RAL 7016 anthrazitgrau mit Edelstahlbogenständer BOBI ROUND (Mehrpreis), Briefkasten BOBI CLASSIC aus Edelstahl mit Edelstahlbogenständer BOBI ROUND und Briefkasten BOBI CLASSIC in RAL 3001 signalrot

Konstruktion: Briefkasten aus Stahlblech bzw. aus Edelstahl gefertigt.

Oberfläche / Farbe: Alle Stahlteile feuerverzinkt und pulverbeschichtet in Standardfarben gemäß Tabelle (siehe gegenüberliegende Seite). Einwurfklappe in RAL-Farbe wie Briefkasten, außer Briefkasten in RAL 7016 anthrazitgrau mit Edelstahleinwurfklappe. Edelstahl V2A, geschliffen Korn 180.

Befestigungsart: Zur Wand- / Zaunbefestigung bzw. mit Bogenständer BOBI ROUND (Ø 38 mm) aus Stahl bzw. Edelstahl zum Einbetonieren (Gesamthöhe 1650 mm, empfohlene Einbautiefe ca. 400 mm). Mit Edelstahlstativ BOBI LINK (siehe Zubehör auf gegenüberliegender Seite) zur Montage in Gruppen geeignet. Bogenständer BOBI ROUND bzw. Edelstahlstativ BOBI LINK gegen Mehrpreis mit Fußplatte zum Aufdübeln bei +/- 0 mm aus Edelstahl (bitte gleich mitbestellen, nicht nachrüstbar). Befestigungsmaterial für die Wandbefestigung sowie für den Bogenständer und das Edelstahlstativ zum Aufdübeln ist im Lieferumfang enthalten. Lieferung des Briefkastens zur Zaunbefestigung erfolgt ohne Befestigungsmaterial.

Schließung: Mittels Zylinderschloss, 3 Schlüssel im Lieferumfang enthalten. Einwurfklappen lassen sich schnell und leicht gegen Knallkörper verriegeln (kundenseits mittels Schraube).

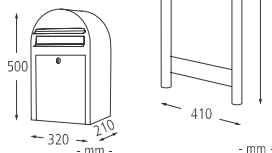
Zubehör: Namensschild aus Alu-Profil mit Kunststoff-Schild, welches mittels doppelseitigem Klebeband zwischen Einwurfklappe und oberhalb der Öffnungsklappe angebracht wird (Gravur auf Edelstahleinwurfklappe auf Anfrage). Klappenschutz aus Edelstahl gegen unbefugtes Herausnehmen von Post.



Briefkasten BOBI CLASSIC in RAL 7016 anthrazitgrau

Briefkasten BOBI CLASSIC

Standardbriefkasten für normales Postaufkommen.



Briefkasten BOBI CLASSIC

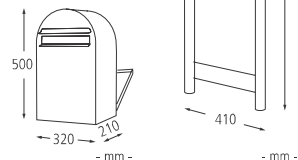
Ausführung	Einzelkasten	mit Bogenständer zum Einbetonieren
Einwurföffnung mm	265 x 38	
Gewicht kg	6	12
Stahl, pulverbeschichtet Nr.	300 105 EO	300 109 EO
in RAL 7016 anthrazitgrau mit Edelstahleinwurfklappe Nr.	300 213 EO	300 214 EO
Edelstahl Nr.	300 106 EO	300 110 EO



▲ Briefkasten BOBI CLASSIC B mit Bogenständer BOBI ROUND in RAL 3001 signalrot und Briefkasten BOBI CLASSIC B in RAL 6005 moosgrün

Briefkasten BOBI CLASSIC B

Mit geräumiger Kapazität! Post wird an der Vorderseite eingeworfen und an der Rückseite entnommen. Keine Wandmontage!



Briefkasten BOBI CLASSIC B

Ausführung	Einzelkasten	mit Bogenständer zum Einbetonieren
Einwurföffnung mm	265 x 38	
Gewicht kg	6	12
Stahl, pulverbeschichtet Nr.	300 139 EO	300 143 EO
in RAL 7016 anthrazitgrau mit Edelstahleinwurfklappe Nr.	300 215 EO	300 216 EO
Edelstahl Nr.	300 140 EO	300 144 EO



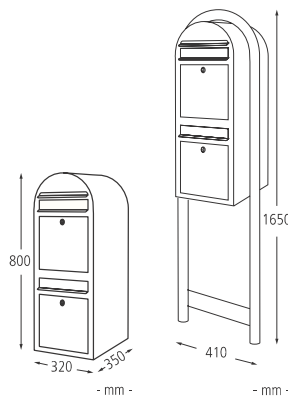
▲ Briefkasten BOBI DUO in RAL 7016 anthrazitgrau mit Edelstahlbogenständer BOBI ROUND (Mehrpreis) und Briefkasten BOBI DUO in RAL 6005 moosgrün als Reihenanlage (Edelstahlstativ BOBI LINK siehe Zubehör)



▲ Briefkasten BOBI TRIO in RAL 7016 anthrazitgrau mit Edelstahlbogenständer BOBI ROUND (Mehrpreis) und 2 Briefkästen BOBI TRIO in RAL 9016 verkehrsweiß

Briefkasten BOBI DUO

Durch die Tiefe von 350 mm ist dieser Briefkasten auch für stärkere Postsendungen geeignet. Besonders für Gruppenanordnung als Alternative für die herkömmlichen Briefkastenanlagen mit eckigen Kästen.

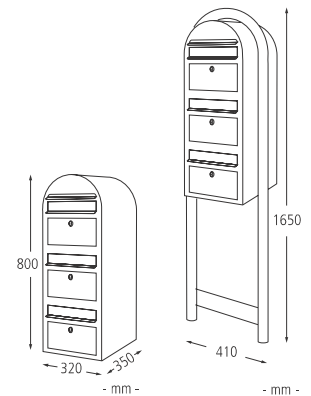


Briefkasten BOBI DUO

Ausführung		Einzelkasten	mit Bogenständer zum Einbetonieren
Einwurföffnung	mm	265 x 38	
Gewicht	kg	13	19
Stahl, pulverbeschichtet	Nr.	300 121 EO	300 123 EO
	€		
in RAL 7016 anthrazitgrau mit Edelstahleinwurfklappe	Nr.	300 219 EO	300 220 EO
	€		
Edelstahl	Nr.	300 122 EO	300 124 EO
	€		

Briefkasten BOBI TRIO

Briefkasten für Mehrfamilienhäuser, auch als Anlage zu empfehlen.



Briefkasten BOBI TRIO

Ausführung		Einzelkasten	mit Bogenständer zum Einbetonieren
Einwurföffnung	mm	265 x 38	
Gewicht	kg	14	20
Stahl, pulverbeschichtet	Nr.	300 125 EO	300 127 EO
	€		
in RAL 7016 anthrazitgrau mit Edelstahleinwurfklappe	Nr.	300 221 EO	300 222 EO
	€		
Edelstahl	Nr.	300 126 EO	300 128 EO
	€		

Briefkasten BOBI SWISS finden Sie online unter: www.ziegler-metall.at

H1054



Briefkasten BOBI SWISS mit Bogenständer BOBI ROUND, aus Edelstahl

Standardfarben für diese Doppelseite - bitte bei Bestellung Farbe angeben!

	RAL 3001 signalrot		RAL 3005 weinrot		RAL 5003 saphirblau		RAL 5004 schwarzblau
	RAL 6005 moosgrün		schwarzgrün ähnlich RAL 6012		RAL 8017 schokoladenbraun		tiefschwarz ähnlich RAL 9005
	RAL 9016 verkehrsweiß						

Zubehör für diese Doppelseite

Namensschild für Briefkasten aus Alu-Profil mit Kunststoff-Schild	Nr.	300 147 EO
	€ / Stück	
Klappschutz aus Edelstahl gegen unbefugtes Herausnehmen von Post	Nr.	300 159 EO
	€ / Stück	
Edelstahlstativ BOBI LINK für Reihenanlage	Nr.	300 145 EO
	€ / Stück	

Anzahl Stativ für Reihenanlage = Anzahl Briefkästen + 1
Klappschutz nur für das Modell BOBI CLASSIC geeignet.

Mehrpreis für diese Doppelseite

Fußplatte zum Aufdübeln mit Abdeckrosette - aus Edelstahl	Nr.	300 104 EO
	€ / Stück	
Mehrpreis für Edelstahlbogenständer BOBI ROUND (anstatt pulverbeschichtet)	Nr.	300 146 EO
	€ / Stück	


Fußplatte bitte gleich mitbestellen, nicht nachrüstbar (für Bogenständer werden 2 Stück benötigt, für Edelstahlstativ 1 Stück).

- eleganter Design-Briefkasten für Wandmontage
- Low-Noise-Einwurfklappe aus Edelstahl
- Briefkasten in 5 attraktiven Farben erhältlich
- optionale Edelstahlblende auf Wunsch beschreibbar
- zusätzliches Zeitungsfach auf Anfrage



H2271 🔍

Briefkasten ORGON in DB 703 eisenglimmer mit Edelstahl-Einwurfklappe und graviertem Edelstahlschild (optional)



H2751 🔍

Briefkasten MURET mit Zeitungsfach, aus gebürstetem Edelstahl

Weitere attraktive Brief- und Paketkästen finden Sie online:
www.ziegler-metall.at

Weitere Bilder von Briefkästen:
www.ziegler-metall.at

BRIEFKASTEN 🔍



H1643 🔍

Briefkasten BOBI EXPRESS aus Edelstahl, Oberseite aus widerstandsfähigem recycelten Kunststoff und mit Namensschildhalterung

Briefkastenanlage BRETAGNE für den Außenbereich

Konstruktion: Freistehende Briefkastenanlage mit Kastengehäuse aus Stahlblech und Tür aus Aluminium. Ständer aus Aluminium-Rechteckrohr (40 x 40 mm). Pro Briefkasten 1 Namensschild (Größe B 55 x H 13 mm) inklusive. Anlagen ab 6 Briefkästen sind zur Verbesserung der Stabilität mit zusätzlicher Rückwand ausgestattet. Verbindungsmittel im Lieferumfang enthalten.

Oberfläche / Farbe: Stahl feuerverzinkt und pulverbeschichtet bzw. Aluminium pulverbeschichtet in Standardfarbe RAL 9016 verkehrsweiß bzw. in RAL-Farbe nach Wahl.

Befestigungsart: Standardmäßig zum Einbetonieren (empfohlene Einbautiefe 300 mm) bzw. zum Aufdübeln bei +/- 0 mm mit angeschweißten Fußplatten (200 x 100 mm) gegen Mehrpreis, Befestigungsmaterial nicht im Lieferumfang enthalten.

Schließung: Mittels Edelstahl-Zylinderschloss, pro Kasten 2 Schlüssel im Lieferumfang enthalten.

EN 13724



Behindertengerechte Briefkastenanlage BRETAGNE finden Sie online unter: www.ziegler-metall.at

H1539



freistehende Briefkastenanlage BRETAGNE zum Aufdübeln (Mehrpreis), mit 8 Briefkästen, in RAL 7004 signalgrau

Mehrpreis

Angeschweißte Alu-Fußplatten zum Aufdübeln inkl. Befestigungsmaterial	Nr. € / Paar	680 030 EO
---	--------------	------------

Briefkastenanlage BRETAGNE

Gesamtanzahl Briefkästen / Anzahl Kästen nebeneinander		2 / 1	3 / 1	4 / 2	6 / 3	8 / 4
Gesamt- H x B x T	mm	1500 x 470 x 110	1700 x 470 x 110	1500 x 860 x 110	1500 x 1250 x 110	1500 x 1640 x 110
Briefkasten- H x B x T	mm	325 x 390 x 110				
Einwurföffnung	mm	335 x 35				
Farbe		RAL 9016 verkehrsweiß				
	Nr. €	680 020 EO	680 021 EO	680 022 EO	680 023 EO	680 024 EO
Farbe		RAL-Farbe nach Wahl				
	Nr. €	680 025 EO	680 026 EO	680 027 EO	680 028 EO	680 029 EO

Weitere Größen und Ausführungen auf Anfrage.

Briefkastenanlage NANTES für den Außenbereich

Konstruktion: Freistehende Briefkastenanlage mit Kastengehäuse aus Stahl. Eng anliegende Verkleidung, Ständer (Rechteckrohr (80 x 40 mm) und Entnahmetür aus Aluminium. Pro Briefkasten 1 Namensschild (Größe B 55 x H 13 mm) inklusive.

Oberfläche / Farbe: Alle Stahlteile feuerverzinkt und pulverbeschichtet. Verkleidung, Ständer und Entnahmetür pulverbeschichtet in Standardfarben gemäß Tabelle.

Befestigungsart: Zum Einbetonieren (empfohlene Einbautiefe 350 mm) bzw. zum Aufdübeln bei +/- 0 mm, Befestigungsmaterial nicht im Lieferumfang enthalten.

Schließung: Mittels Zylinderschloss, pro Kasten 2 Schlüssel im Lieferumfang enthalten.

EN 13724

Standardfarben - bitte bei Bestellung Farbe angeben!



Anlagen mit Sprech- / Klingelfach finden Sie online unter: www.ziegler-metall.at

H1959



freistehende Anlage NANTES zum Aufdübeln, mit 5 Briefkästen, in RAL 9016 verkehrsweiß

Briefkastenanlage NANTES

Gesamtanzahl Briefkästen / Anzahl Kästen nebeneinander		2 / 1	3 / 1	4 / 1	5 / 1	6 / 2	8 / 2
Briefkasten- H x B x T	mm	110 x 300 x 380					
Einwurföffnung	mm	240 x 30					
Gesamt- H x B x T	mm	1750 x 392 x 405		1850 x 392 x 405		1750 x 692 x 405	
zum Einbetonieren	Nr. €	680 096 EO	680 097 EO	680 098 EO	680 099 EO	680 100 EO	680 101 EO
Gesamt- H x B x T	mm	1400 x 392 x 405		1500 x 392 x 405		1400 x 692 x 405	
zum Aufdübeln	Nr. €	680 090 EO	680 091 EO	680 092 EO	680 093 EO	680 094 EO	680 095 EO

Briefkastenanlage ASTET für den Außenbereich



Briefkastenanlage ASTET mit 9 Briefkästen, zum Aufdübeln, ohne Sprech- und Klingelfach, in RAL 9007 grau-aluminium

Konstruktion: Freistehende Briefkastenanlage mit Kastengehäuse und Türen aus Stahlblech, Einwurfklappe aus Aluminium. Ständer aus Stahl (40 x 80 mm). Wahlweise mit bzw. ohne Sprech- und Klingelfach.

Oberfläche / Farbe: Alle Stahlteile verzinkt und pulverbeschichtet bzw. Aluminium pulverbeschichtet in Standardfarben gemäß Tabelle. Edelstahl-Ausführung auf Anfrage.

Befestigungsart: Zum Einbetonieren (empfohlene Einbautiefe 400 mm) bzw. zum Aufdübeln bei +/- 0 mm mit angeschweißten Fußplatten (120 x 160 mm). Befestigungsmaterial nicht im Lieferumfang enthalten.

Schließung: Mittels Zylinderschloss, pro Kasten 2 Schlüssel im Lieferumfang enthalten.

EN 13724

Weitere Größen finden Sie online unter:
www.ziegler-metall.at

H1651

Standardfarben - bitte bei Bestellung Farbe angeben!

	RAL 6005 moosgrün		RAL 7016 anthrazitgrau		RAL 7035 lichtgrau		RAL 8017 schokoladenbraun
	RAL 8028 terrabraun		RAL 9005 tiefschwarz		RAL 9006 weißaluminium		RAL 9007 grau-aluminium
	RAL 9010 reinweiß		RAL 9016 verkehrsweiß		DB 703 eisenglimmer		



▲ Briefkastenanlage ASTET mit 2 Briefkästen, zum Einbetonieren, ohne Sprech- und Klingelfach, in RAL 9007 grau-aluminium

▲ Briefkastenanlage ASTET mit 2 Briefkästen, zum Einbetonieren, mit Sprech- und Klingelfach, in RAL 9007 grau-aluminium

▲ Briefkastenanlage ASTET mit 12 Briefkästen, zum Einbetonieren, ohne Sprech- und Klingelfach, in RAL 9007 grau-aluminium

▲ Briefkastenanlage ASTET mit 12 Briefkästen, zum Einbetonieren, mit Sprech- und Klingelfach, in RAL 9007 grau-aluminium

Briefkastenanlage ASTET - ohne Sprech- und Klingelfach

Gesamtanzahl Briefkästen / Anzahl Kästen nebeneinander	2 / 1	4 / 1	6 / 2	8 / 2	9 / 2	10 / 2	11 / 2	12 / 2
Briefkasten- H x B x T	mm 110 x 300 x 385							
Einwurföffnung	mm 265 x 33							
Gesamt- H x B x T	1516 x 382 x 409	1616 x 382 x 409	1616 x 682 x 409		1816 x 682 x 409			
zum Einbetonieren	Nr. 682 258 EO	682 260 EO	682 262 EO	682 264 EO	682 265 EO	682 266 EO	682 267 EO	682 268 EO
	€							
Gesamt- H x B x T	1120 x 462 x 409	1220 x 462 x 409	1220 x 762 x 409		1420 x 762 x 409			
zum Aufdübeln	Nr. 682 269 EO	682 271 EO	682 273 EO	682 275 EO	682 276 EO	682 277 EO	682 278 EO	682 279 EO
	€							

Briefkastenanlage ASTET - mit Sprech- und Klingelfach

Gesamtanzahl Briefkästen / Anzahl Kästen nebeneinander	2 / 1	4 / 2	6 / 2	8 / 2	9 / 2	10 / 2	11 / 2	12 / 2
Briefkasten- H x B x T	mm 110 x 300 x 385							
Einwurföffnung	mm 265 x 33							
Gesamt- H x B x T	1616 x 382 x 409	1616 x 682 x 409		1816 x 682 x 409		1816 x 682 x 409		
zum Einbetonieren	Nr. 682 280 EO	682 282 EO	682 284 EO	682 286 EO	682 287 EO	682 288 EO	682 289 EO	682 290 EO
	€							
Gesamt- H x B x T	1220 x 462 x 409	1220 x 762 x 409		1420 x 762 x 409		1420 x 762 x 409		
zum Aufdübeln	Nr. 682 291 EO	682 293 EO	682 295 EO	682 297 EO	682 298 EO	682 299 EO	682 300 EO	682 301 EO
	€							

Briefkastenanlage RAGUSA für den Außenbereich

Konstruktion: Briefkastenanlage mit Kastengehäuse und Türen aus Stahlblech, Einwurfklappe aus Aluminium. Ständer aus Stahl (40 x 80 mm). Wahlweise mit bzw. ohne Sprech- und Klingelfach.

Oberfläche / Farbe: Alle Stahlteile verzinkt und pulverbeschichtet bzw. Aluminium pulverbeschichtet in Standardfarben gemäß Tabelle. Edelstahl-Ausführung auf Anfrage.

Befestigungsart: Zur Wandbefestigung (Auf- oder Unterputz), zum Einbetonieren (empfohlene Einbautiefe 400 mm) bzw. zum Aufdübeln bei +/- 0 mm mit angeschweißten Fußplatten (120 x 160 mm). Befestigungsmaterial nicht im Lieferumfang enthalten.

Schließung: Mittels Zylinderschloss, pro Kasten 2 Schlüssel im Lieferumfang enthalten.


EN 13724



▲ Briefkastenanlage RAGUSA mit 3 Briefkästen, Unterputzanlage, ohne Sprech- und Klingelfach, Stahlteile in RAL 9007 graualuminium



▲ Briefkastenanlage RAGUSA mit 4 Briefkästen, Unterputzanlage, ohne Sprech- und Klingelfach, Stahlteile in RAL 9007 graualuminium



Briefkastenanlage RAGUSA mit 1 Briefkasten, zum Einbetonieren, ohne Sprech- und Klingelfach, Stahlteile in RAL 9007 graualuminium

Weitere Größen finden Sie online unter:
www.ziegler-metall.at

H0430

Standardfarben - bitte bei Bestellung Farbe angeben!

RAL 6005 moosgrün	RAL 7016 anthrazitgrau	RAL 7035 lichtgrau	RAL 8017 schokoladenbraun
RAL 8028 terrabraun	RAL 9005 tiefschwarz	RAL 9006 weißaluminium	RAL 9007 graualuminium
RAL 9010 reinweiß	RAL 9016 verkehrsweiß	DB 703 eisenglimmer	



Briefkastenanlage RAGUSA mit 1 Briefkasten, Unterputzanlage, ohne Sprech- und Klingelfach, Stahlteile in RAL 7016 anthrazitgrau

Briefkastenanlage RAGUSA - ohne Sprech- und Klingelfach

Gesamtanzahl Briefkästen / Anzahl Kästen nebeneinander	1 / 1	2 / 2	3 / 3	4 / 2	5 / 3	6 / 3	7 / 4	8 / 4
Briefkasten- H x B x T	mm 330 x 370 x 100							
Einwurföffnung	mm 335 x 33							
Gesamt- H x B x T	370 x 410 x 100	370 x 780 x 100	370 x 1150 x 100	700 x 780 x 100	700 x 1150 x 100		700 x 1520 x 100	
Unterputzanlage	Nr. 682 233 EO	682 234 EO	682 235 EO	682 236 EO	682 237 EO	682 238 EO	682 239 EO	682 240 EO
	€							
Gesamt- H x B x T	347 x 386 x 124	347 x 756 x 124	347 x 1126 x 124	677 x 756 x 124	677 x 1126 x 124		677 x 1496 x 124	
Aufputzanlage	Nr. 682 209 EO	682 210 EO	682 211 EO	682 212 EO	682 213 EO	682 214 EO	682 215 EO	682 216 EO
	€							
Gesamt- H x B x T	1617 x 452 x 124	1617 x 822 x 124	1617 x 1192 x 124	1817 x 822 x 124	1817 x 1192 x 124		1817 x 1564 x 124	
zum Einbetonieren	Nr. 682 161 EO	682 162 EO	682 163 EO	682 164 EO	682 165 EO	682 166 EO	682 167 EO	682 168 EO
	€							
Gesamt- H x B x T	1221 x 532 x 160	1221 x 902 x 160	1221 x 1272 x 160	1421 x 902 x 160	1421 x 1272 x 160		1421 x 1644 x 160	
zum Aufdübeln	Nr. 682 173 EO	682 174 EO	682 175 EO	682 176 EO	682 177 EO	682 178 EO	682 179 EO	682 180 EO
	€							

Briefkastenanlage RAGUSA - mit Sprech- und Klingelfach

Gesamtanzahl Briefkästen / Anzahl Kästen nebeneinander	1 / 1	2 / 2	3 / 3	4 / 2	5 / 3	6 / 3	7 / 4	8 / 4
Briefkasten- H x B x T	mm 330 x 370 x 100							
Einwurföffnung	mm 335 x 33							
Gesamt- H x B x T	480 x 410 x 100	370 x 920 x 100	370 x 1290 x 100	700 x 920 x 100	700 x 1150 x 100	700 x 1290 x 100	700 x 1520 x 100	700 x 1660 x 100
Unterputzanlage	Nr. 682 245 EO	682 246 EO	682 247 EO	682 248 EO	682 249 EO	682 250 EO	682 251 EO	682 252 EO
	€							
Gesamt- H x B x T	457 x 386 x 124	347 x 896 x 124	347 x 1266 x 124	677 x 896 x 124	677 x 1126 x 124	677 x 1266 x 124	677 x 1496 x 124	677 x 1636 x 124
Aufputzanlage	Nr. 682 221 EO	682 222 EO	682 223 EO	682 224 EO	682 225 EO	682 226 EO	682 227 EO	682 228 EO
	€							
Gesamt- H x B x T	1617 x 452 x 124	1617 x 962 x 124	1617 x 1332 x 124	1817 x 962 x 124	1817 x 1192 x 124	1817 x 1332 x 124	1817 x 1564 x 124	1817 x 1704 x 124
zum Einbetonieren	Nr. 682 185 EO	682 186 EO	682 187 EO	682 188 EO	682 189 EO	682 190 EO	682 191 EO	682 192 EO
	€							
Gesamt- H x B x T	1221 x 532 x 160	1221 x 1042 x 160	1221 x 1412 x 160	1421 x 1042 x 160	1421 x 1272 x 160	1421 x 1412 x 160	1421 x 1644 x 160	1421 x 1784 x 160
zum Aufdübeln	Nr. 682 197 EO	682 198 EO	682 199 EO	682 200 EO	682 201 EO	682 202 EO	682 203 EO	682 204 EO
	€							



freistehende Anlage NIZZA NEW mit 6 Briefkästen, zum Aufdübeln, in RAL 7016 anthrazitgrau (auf Anfrage)

Briefkastenanlage NIZZA NEW für den Außenbereich



Aufputzanlage NIZZA NEW mit 1 Briefkasten, in RAL 9016 verkehrsweiß

Konstruktion: Aufputzanlage mit Rundkantenverkleidung aus Profilen, Blechen und Ecken aus Aluminium (Profilstärke 29 mm), mit Regenleiste. Wandmontageschiene beiliegend. Pro Briefkasten 1 Namensschild inklusive.








Oberfläche / Farbe: Kastengehäuse und Türen aus feuerverzinktem Stahl. Verkleidung, Ständer und Einwurfklappe aus Aluminium. Anlage komplett pulverbeschichtet in Standardfarben gemäß Tabelle (weitere RAL-Farben auf Anfrage).

Befestigungsart: Zur Wandbefestigung, Modelle zum Einbetonieren und zum Aufdübeln auf Anfrage.

Schließung: Mittels Zylinderschloss, pro Kasten 2 Schlüssel im Lieferumfang enthalten.

EN 13724

Standardfarben für Briefkastenanlage NIZZA NEW, ROCHELLE, COLOMBES und METZ - bitte bei Bestellung Farbe angeben!

 RAL 6005 moosgrün	 RAL 7016 anthrazitgrau	 RAL 8017 schokoladenbraun	 RAL 9005 tiefschwarz
 RAL 9006 weißaluminium	 RAL 9007 grau aluminium	 RAL 9010 reinweiß	

Briefkastenanlage NIZZA NEW - ohne Sprech- und Klingelfach

Gesamtanzahl Briefkästen / Anzahl Kästen nebeneinander	1 / 1	2 / 1	3 / 3	4 / 2	5 / 3	6 / 3
Briefkasten- H x B x T mm	330 x 370 x 100					
Einwurföffnung mm	325 x 35					
Gesamt- H x B x T mm	390 x 430 x 140	720 x 430 x 140	390 x 1170 x 144	720 x 800 x 140	720 x 1170 x 140	
Aufputzanlage Nr. €	670 140 EO	670 141 EO	670 142 EO	670 143 EO	670 144 EO	670 145 EO

Briefkastenanlage NIZZA NEW - mit Sprech- und Klingelfach

Gesamtanzahl Briefkästen / Anzahl Kästen nebeneinander	1 / 1	2 / 1	3 / 2	4 / 2	5 / 3	6 / 3
Briefkasten- H x B x T mm	330 x 370 x 100					
Einwurföffnung mm	325 x 35					
Gesamt- H x B x T mm	555 x 430 x 140	885 x 430 x 140	720 x 800 x 140	720 x 1000 x 140	720 x 1170 x 140	720 x 1370 x 140
Aufputzanlage Nr. €	670 164 EO	670 165 EO	670 166 EO	670 167 EO	670 168 EO	670 169 EO

Briefkastenanlage ROCHELLE und COLOMBES für den Außenbereich

Konstruktion: Briefkastenanlage wahlweise aus Stahl bzw. Edelstahl. Pro Briefkasten ist ein Namensschild inklusive.

Unterputzanlage ROCHELLE: Mit Putzabdeckrahmen.

Aufputzanlage COLOMBES: Mit Regenabweiser.

Oberfläche / Farbe: Kastengehäuse und Entnahmetür aus Stahl, verzinkt. Einwurfklappe und Putzabdeckrahmen aus Aluminium. Anlage komplett pulverbeschichtet in Standardfarben gemäß Tabelle (siehe gegenüberliegende Seite). Weitere RAL-Farben auf Anfrage. Edelstahl V2A, gebürstet.

Befestigungsart: Zur Wandbefestigung. Befestigungsmaterial für die Unterputzanlage nicht im Lieferumfang enthalten. Befestigungsmaterial für Aufputzanlage im Lieferumfang enthalten.

Schließung: Mittels Zylinderschloss, pro Kasten 2 Schlüssel im Lieferumfang enthalten.

EN 13724



▲ Unterputzanlage ROCHELLE, 3-teilig, aus gebürstetem Edelstahl



▲ Unterputzanlage ROCHELLE, 1-teilig, aus gebürstetem Edelstahl



Aufputzanlage COLOMBES, 4-teilig, in RAL 7016 anthrazitgrau

Briefkastenanlage ROCHELLE und COLOMBES

Gesamtanzahl Briefkästen / Anzahl Kästen nebeneinander		1 / 1	2 / 2	3 / 3	4 / 2
Briefkasten- H x B x T	mm	330 x 370 x 100			
Einwurföffnung	mm	325 x 35			
Ausführung		Unterputzanlage ROCHELLE			
Gesamt- H x B x T	mm	370 x 410 x 100	370 x 780 x 100	370 x 1150 x 100	700 x 780 x 100
verzinkt und pulverbeschichtet, Aluminium pulverbeschichtet	Nr. €	670 115 EO	670 116 EO	670 117 EO	670 118 EO
Gesamt- H x B x T	mm	390 x 430 x 100	390 x 800 x 100	390 x 1170 x 100	720 x 800 x 100
Edelstahl, gebürstet	Nr. €	670 126 EO	670 127 EO	670 128 EO	670 129 EO
Ausführung		Aufputzanlage COLOMBES			
Gesamt- H x B x T	mm	340 x 380 x 150	340 x 750 x 150	340 x 1120 x 150	670 x 750 x 150
verzinkt und pulverbeschichtet, Aluminium pulverbeschichtet	Nr. €	670 111 EO	670 112 EO	670 113 EO	670 114 EO

Briefkastenanlage METZ für den Außenbereich

Konstruktion: Freistehende Briefkastenanlage mit Regenabweiser. Kastengehäuse und Entnahmetür aus Stahl. Verkleidung, Ständer und Einwurfklappe aus Aluminium, Ständerkappen aus Kunststoff. Pro Briefkasten ist ein Namensschild inklusive.

Oberfläche / Farbe: Alle Stahlteile verzinkt und pulverbeschichtet, Aluminiumteile pulverbeschichtet gemäß Tabelle (siehe gegenüberliegende Seite).

Befestigungsart: Zum Aufdübeln bei +/- 0 mm, Befestigungsmaterial nicht im Lieferumfang enthalten bzw. zum Einbetonieren (empfohlene Einbautiefe bei 1- bis 3-teiligen Anlagen 300 mm, bei 4-teiligen Anlagen 450 mm).

Schließung: Mittels Zylinderschloss, pro Kasten 2 Schlüssel im Lieferumfang enthalten.

EN 13724

Briefkastenanlage METZ

Gesamtanzahl Briefkästen / Anzahl Kästen nebeneinander		1 / 1	2 / 1	3 / 1	4 / 1
Briefkasten- H x B x T	mm	110 x 300 x 380			
Einwurföffnung	mm	265 x 35			
Gesamt- H x B x T	mm	1545 x 440 x 420		1995 x 440 x 420	
zum Einbetonieren	Nr. €	670 103 EO	670 104 EO	670 105 EO	670 106 EO
Gesamt- H x B x T	mm	1245 x 440 x 420		1540 x 440 x 420	
zum Aufdübeln	Nr. €	670 107 EO	670 108 EO	670 109 EO	670 110 EO



▲ Freistehende Briefkastenanlage METZ zum Aufdübeln, 4-teilig, in RAL 7016 anthrazitgrau



▲ Freistehende Briefkastenanlage METZ zum Einbetonieren, 2-teilig, in RAL 9006 weißaluminium

Brief- und Paketkasten CIRON



Brief- und Paketkasten CIRON in schwarzgrau semimatt

Konstruktion: Paketbriefkasten aus Stahlblech mit Pultdach (nach hinten abfallend), bestehend aus zwei getrennten Zustellboxen für Pakete sowie für Briefe. Einwurf und Entnahme vorn. Der Boden des Briefkastens kann entfernt werden, um besonders große Mengen an Post unterzubringen. Das Schloss vom Paketfach kann so eingestellt werden, dass die Tür einmal ohne Schlüssel geöffnet werden kann - Paket kann durch den Paketdienst abgelegt und die Tür verschlossen werden. Wenn die Tür geschlossen ist, wird sie automatisch verriegelt. Eine verschlossene Paketbox kann nur mit einem Schlüssel geöffnet werden.

Oberfläche / Farbe: Alle Stahlteile verzinkt und pulverbeschichtet in Standardfarben gemäß Tabelle.

Befestigungsart: Zum Aufdübeln bei +/- 0 mm, Befestigungsmaterial im Lieferumfang enthalten. Zum Verschrauben an zwei Montageschienen, welche mittels 4 Erdnägel in den Boden eingeschlagen werden (siehe Zubehör). Dadurch kann der Paketbriefkasten ohne aufwendige Fundamentarbeiten flexibel aufgestellt werden.

Schließung: Mittels Sicherheitsschloss, 2 Schlüssel im Lieferumfang enthalten.



► Brief- und Paketkasten CIRON in basaltgrau semimatt

Brief- und Paketkasten CIRON

H x B x T	mm	1091 x 511 x 388
Briefeinwurföffnung	mm	35 x 350
Paketeinwurföffnung	mm	777 x 407
Gewicht	kg	18
Farbe		
basaltgrau semimatt	Nr.	175 000 EO
reinweiß semimatt	Nr.	175 007 EO
weißaluminium semimatt	Nr.	175 008 EO
schwarzgrau semimatt	Nr.	175 009 EO
	€	

Zubehör

Montagesystem für Paketbriefkasten	Nr. € / Stück	175 006 EO
------------------------------------	------------------	------------

Brief- und Paketkasten DUNET



Brief- und Paketkasten DUNET in tiefschwarz

Konstruktion: Paketbriefkasten aus Stahlblech mit einer großen Einwurflappe (H x B 95 x 290 mm) für Post und Pakete. Einwurf und Entnahme vorn. Der im Kasten befindliche Zwischenboden kann entfernt und so das Volumen bei Bedarf vergrößert werden. Die Post- und Paketentnahme erfolgt über eine abschließbare Tür.

Oberfläche / Farbe: Alle Stahlteile verzinkt und pulverbeschichtet in Standardfarben gemäß Tabelle.

Befestigungsart: Zum Aufdübeln bei +/- 0 mm, Befestigungsmaterial im Lieferumfang enthalten. Zum Verschrauben an zwei Montageschienen, welche mittels 4 Erdnägel in den Boden eingeschlagen werden (siehe Zubehör). Dadurch kann der Paketbriefkasten ohne aufwendige Fundamentarbeiten flexibel aufgestellt werden.

Schließung: Mittels Sicherheitsschloss, 2 Schlüssel im Lieferumfang enthalten.



► Brief- und Paketkasten DUNET in weißaluminium

Brief- und Paketkasten DUNET

H x B x T	mm	952 x 350 x 223
Briefeinwurföffnung	mm	95 x 290
Paketeinwurföffnung	mm	95 x 290
Gewicht	kg	8
Farbe		
tiefschwarz	Nr.	175 001 EO
tiefschwarz struktur	Nr.	175 020 EO
weißaluminium	Nr.	175 021 EO
	€	

Zubehör

Montagesystem für Paketbriefkasten	Nr. € / Stück	175 006 EO
------------------------------------	------------------	------------

Brief- und Paketkasten VATAN

Konstruktion: Paketbriefkasten aus Stahlblech mit einem Einwurf für Briefe (H x B 35 x 350 mm) sowie einer großen Einwurfklappe für Pakete (H x B 206 x 348 mm). Wird die Klappe geschlossen, gleitet das Paket nach unten. Es können somit mehrere Päckchen zugestellt werden. Der im Kasten befindliche Zwischenboden kann entfernt und das Volumen vergrößert werden. Die Entnahme erfolgt über je eine abschließbare Tür von vorn. 1 Namensschild inklusive.

Oberfläche / Farbe: Alle Stahlteile verzinkt und pulverbeschichtet in Standardfarben gemäß Tabelle.

Befestigungsart: Zum Aufdübeln bei +/- 0 mm, Befestigungsmaterial im Lieferumfang enthalten. Zum Verschrauben an zwei Montageschienen, welche mittels 4 Erdnägeln in den Boden eingeschlagen werden (siehe Zubehör). Dadurch kann der Paketbriefkasten ohne aufwendige Fundamentarbeiten flexibel aufgestellt werden.

Schließung: Mittels Sicherheitsschloss, 2 Schlüssel im Lieferumfang enthalten.



- ▲ abschließbares Postfach, mit Namensschild
- ▲ praktische Pakettrutsche
- ▲ geräumiges Paketfach für mehrere Zustellungen

Brief- und Paketkasten VATAN

H x B x T	mm	1092 x 401 x 305
Briefeinwurföffnung	mm	35 x 350
Paketeinwurföffnung	mm	206 x 348
Gewicht	kg	29
Farbe		
schwarzgrau semimatt	Nr.	175 014 EO
reinweiß semimatt	Nr.	175 015 EO
	€	
basaltgrau semimatt	Nr.	175 004 EO
	€	



Brief- und Paketkasten VATAN in reinweiß semimatt

Zubehör

Montagesystem für Paketbriefkasten	Nr. € / Stück	175 006 EO
------------------------------------	---------------	------------

Brief- und Paketkasten AROZ

Konstruktion: Geräumiger Paketbriefkasten aus Stahlblech mit Rutscheinwurf (H x B 175 x 328 mm) für Post und Pakete. Dank der speziellen Rutsche können mehrere Päckchen zugestellt werden. Der Einwurf lässt sich mittels Softverschluss geräuschlos schließen. Einwurf und Entnahme vorn. Der im Kasten befindliche Zwischenboden kann entfernt und somit bei Bedarf das Volumen vergrößert werden.

Oberfläche / Farbe: Alle Stahlteile verzinkt und pulverbeschichtet in Standardfarben gemäß Tabelle.

Befestigungsart: Zum Aufdübeln bei +/- 0 mm, Befestigungsmaterial im Lieferumfang enthalten. Zum Verschrauben an zwei Montageschienen, welche mittels 4 Erdnägeln in den Boden eingeschlagen werden (siehe Zubehör). Dadurch kann der Paketbriefkasten ohne aufwendige Fundamentarbeiten flexibel aufgestellt werden.

Schließung: Mittels Sicherheitsschloss, 2 Schlüssel im Lieferumfang enthalten.



- ▲ geräumiges Paket- und Postfach



- ▲ praktische Pakettrutsche

Brief- und Paketkasten AROZ

H x B x T	mm	1044 x 388 x 255
Briefeinwurföffnung	mm	175 x 328
Paketeinwurföffnung	mm	175 x 328
Gewicht	kg	14
Farbe		
RAL 7016 anthrazitgrau	Nr.	175 010 EO
RAL 9016 verkehrsweiß glänzend	Nr.	175 011 EO
RAL 9005 tiefschwarz	Nr.	175 012 EO
	€	



Brief- und Paketkasten AROZ in RAL 7016 anthrazitgrau

Zubehör

Montagesystem für Paketbriefkasten	Nr. € / Stück	175 006 EO
------------------------------------	---------------	------------

Briefkasten BOBI GRANDE, BOBI GRANDE S und BOBI JUMBO



▲ Briefkasten BOBI GRANDE mit Bogenständer BOBI ROUND in RAL 9016 verkehrsweiß und Namensschild (Zubehör)

Konstruktion: Briefkasten aus Stahlblech bzw. aus Edelstahl gefertigt. Mit Edelstahl-Einwurfklappe, nach innen öffnend. Einwurföffnung von 0 bis 80 mm einstellbar, Breite 260 mm.

Oberfläche / Farbe: Alle Stahlteile feuerverzinkt und pulverbeschichtet in Standardfarben gemäß Tabelle (siehe gegenüberliegende Seite). Edelstahl V2A, geschliffen Korn 180.

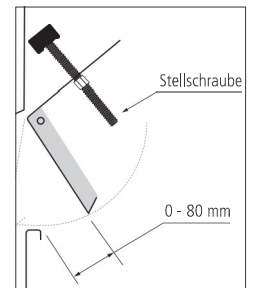
Befestigungsart: Zur Wand- / Zaunbefestigung bzw. mit Bogenständer BOBI ROUND (Ø 38 mm) aus Stahl bzw. Edelstahl zum Einbetonieren (Gesamthöhe 1650 mm), empfohlene Einbautiefe 400 mm. Mit Edelstahlstativ BOBI LINK (siehe Zubehör auf gegenüberliegender Seite) zur Montage in Gruppen geeignet. Bogenständer BOBI ROUND bzw. Edelstahlstativ BOBI LINK gegen Mehrpreis mit Fußplatte zum Aufdübeln aus Edelstahl (bitte gleich mitbestellen, nicht nachrüstbar). Befestigungsmaterial für die Wandbefestigung sowie für den Bogenständer und das Edelstahlstativ zum Aufdübeln ist im Lieferumfang enthalten. Lieferung des Briefkastens zur Zaunbefestigung erfolgt ohne Befestigungsmaterial.

Schließung: Mittels Zylinderschloss, 3 Schlüssel im Lieferumfang enthalten.

Zubehör: Namensschild aus Alu-Profil mit Kunststoff-Schild, welches mittels doppelseitigem Klebeband zwischen Einwurfklappe und oberhalb der Öffnungsklappe angebracht wird (Gravur auf Einwurfklappe auf Anfrage).



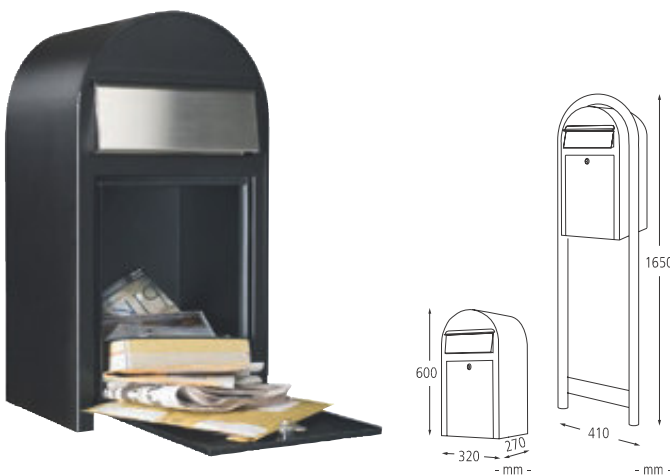
▲ Einwurfklappe nach innen öffnend



▲ Einwurföffnung einstellbar

Briefkasten BOBI GRANDE

Mit geräumiger Kapazität!



Briefkasten BOBI GRANDE

Ausführung	Einzelkasten	mit Bogenständer zum Einbetonieren
Einwurföffnung	mm	260 x 0 - 80
Gewicht	kg	8
Stahl, pulverbeschichtet	Nr.	300 153 EO
	€	300 157 EO
Edelstahl	Nr.	300 154 EO
	€	300 158 EO

Weitere Brief- und Paketkästen finden Sie online unter: www.ziegler-metall.at

H4104 🔍

▶ Briefkasten BOBI GRANDE B





H0254 🔍

◀ Brief- und Paketkasten BOBI CARGO

- optimal für den Empfang von Briefen und Paketen
- einfache Bedienung für alle Paketdienste
- sichere Ablage durch die automatische Verriegelung der Tür

Briefkasten BOBI GRANDE S

Schlankes Design für tägliche Post!



Briefkasten BOBI GRANDE S

Ausführung		Einzelkasten	mit Bogenständer zum Einbetonieren
Einwurföffnung	mm	260 x 0 - 80	
Gewicht	kg	6	12
Stahl, pulverbeschichtet	Nr. / €	300 207 EO	300 208 EO
Edelstahl	Nr. / €	300 205 EO	300 206 EO



Briefkasten BOBI GRANDE S mit Bogenständer BOBI ROUND, aus Edelstahl

Briefkasten BOBI JUMBO

XXXL-Großraumbriefkästen!



Briefkasten BOBI JUMBO

Ausführung		Einzelkasten	mit Bogenständer zum Einbetonieren
Einwurföffnung	mm	260 x 0 - 80	
Gewicht	kg	12	18
Stahl, pulverbeschichtet	Nr. / €	300 209 EO	300 210 EO
Edelstahl	Nr. / €	300 211 EO	300 212 EO



Briefkasten BOBI JUMBO in RAL 7016 anthrazitgrau mit Edelstahlbogenständer BOBI ROUND (Mehrpreis)

Standardfarben für diese Doppelseite - bitte bei Bestellung Farbe angeben!

	RAL 3001 signalrot		RAL 3005 weinrot		RAL 5003 saphirblau		RAL 5004 schwarzblau		RAL 6005 moosgrün		schwarzgrün ähnlich RAL 6012		RAL 7016 anthrazitgrau		RAL 8017 schokoladenbraun		tiefschwarz ähnlich RAL 9005		RAL 9016 verkehrsweiß
--	--------------------	--	------------------	--	---------------------	--	----------------------	--	-------------------	--	------------------------------	--	------------------------	--	---------------------------	--	------------------------------	--	-----------------------

Zubehör für diese Doppelseite

Edelstahlstativ BOBI LINK für Reihenanlage	Nr. / € / Stück	300 145 EO
Namensschild für Briefkasten aus Alu-Profil mit Kunststoff-Schild	Nr. / € / Stück	300 147 EO
Klappschutz aus Edelstahl gegen unbefugtes Herausnehmen von Post	Nr. / € / Stück	300 159 EO

Anzahl Stative für Reihenanlage = Anzahl Briefkästen + 1
Klappschutz nur für BOBI GRANDE und BOBI GRANDE S geeignet.

Mehrpreis für diese Doppelseite

Fußplatte zum Aufdübeln mit Abdeckrossette - aus Edelstahl	Nr. / € / Stück	300 104 EO
Mehrpreis für Edelstahlbogenständer BOBI ROUND (anstatt pulverbeschichtet)	Nr. / € / Stück	300 146 EO

Fußplatte bitte gleich mitbestellen, nicht nachrüstbar (für Bogenständer werden 2 Stück benötigt, für Edelstahlstativ 1 Stück).