



Pkw-Überdachung Z02
S. 154–155



MULTIPORT® Car
S. 156–159

Unsere Pkw-Überdachungen und Carports finden Sie auch online unter: www.ziegler-metall.at
Dort erwarten Sie weitere Informationen, Bilder und Ausschreibungstexte.

Geben Sie im Suchfeld einfach

Zu den Pkw-Überdachungen:
www.ziegler-metall.at

CARPORTS



ein.



H1726

Pkw-Überdachung KALLISTO



Pkw-Überdachung Z02 mit auftragsbezogener Anpassung, für 6 Pkw, Dachbreite x Dachtiefe 15190 mm x 5810 mm, Rückwand mit Stahlblechpaneelen, Stahlkonstruktion und Stahlblechpaneele in RAL 9007 grau-aluminium

Pkw-Überdachung Z02

Konstruktion: Stahlkonstruktion aus Quadratrohren und gekanteten Dachträgern, vordere Stützen eingerückt. In der Stütze integrierter Anschlusskasten für bauseitige Zuleitung zum Stromkabel der LED-Beleuchtung auf Anfrage.

Oberfläche / Farbe: Alle Stahlteile feuerverzinkt bzw. zusätzlich pulverbeschichtet in ZIEGLER-Standardfarben. Oberfläche der Trapezbleche bandverzinkt und beschichtet. Innenseite Polyester / RSL grau-weiß, Außenseite zusätzlich in grauweiß ähnlich RAL 9002 beschichtet.

Dach: Flachdach, Dacheindeckung aus Trapezblech, umlaufende Attika, 270 mm hoch, feuerverzinkt. Beleuchtung und Dachbegrünung auf Anfrage.

Rück- / Seitenwand: Mit Trapezblech, senkrecht bzw. Aluminium-wellblech, waagrecht gegen Mehrpreis.

Entwässerung: Im Dach integrierte Entwässerung. Blende als Sammelrinne, Ablauf oberirdisch über hintere Stützen.

Schneelast: sk (auf dem Boden) 1,88 kN/m²

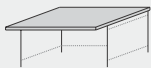


Windlast: Zone 2

Befestigung: Stützen zum Aufdübeln bei +/- 0 mm bzw. -200 mm auf bauseitige Fundamente nach unseren Plänen.

Lieferung: Zerlegt auf Palette, inklusive Bodenbefestigungsmaterial aus Edelstahl.



Pkw-Überdachung Z02

Dachbreite x Dachtiefe		5190 x 5810	10190 x 5810	15190 x 5810
				
Anzahl Pkw		für 2 Pkw	für 4 Pkw	für 6 Pkw
Oberfläche Stahlteile			feuerverzinkt	
Pkw-Überdachung Z02 (ohne Rück- / Seitenwände)	Nr.	246 916 EO	246 917 EO	246 918 EO
Oberfläche Stahlteile			feuerverzinkt und pulverbeschichtet	
Pkw-Überdachung Z02 (ohne Rück- / Seitenwände)	Nr.	246 921 EO	246 922 EO	246 923 EO



▲ Preisbeispiel:

Pkw-Überdachung Z02

Dachbreite x Dachtiefe 5190 x 5810 mm, Stahlkonstruktion feuerverzinkt, Dacheindeckung Trapezblech

Pkw-Überdachung Z02
Preis zuzüglich Fracht & Montage.

Nr. 246 916 EO €

i Bitte fragen Sie an – gerne erstellen wir Ihnen kostenfrei ein individuelles Angebot für Ihr Bauvorhaben: Tel 07672/958 950

Weitere Bilder, Informationen und Ausschreibungstexte: www.ziegler-metall.at

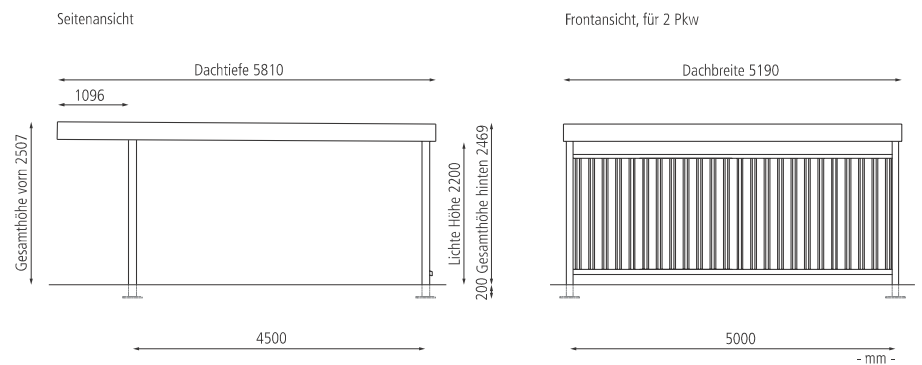
H0221 🔍



Pkw-Überdachung Z02 für 4 Pkw, Dachbreite x Dachtiefe 10190 mm x 5810 mm, Stahlkonstruktion feuerverzinkt, umlaufende Dachttikka pulverbeschichtet in RAL 7035 lichtgrau



**Wir beraten Sie gerne:
07672/958 950**



Mehrpreis Rück- / Seitenwand		für 2 Pkw	für 4 Pkw	für 6 Pkw	für 2 Pkw	für 4 Pkw	für 6 Pkw
Anzahl Pkw			feuerverzinkt		feuerverzinkt und pulverbeschichtet		
Oberfläche Stahlteile							
Rückwand mit Trapezblech, senkrecht	Nr. / Stück	123 805 EO	245 926 EO	245 927 EO	054 571 EO	054 572 EO	054 573 EO
Rückwand mit Aluminiumwellblech, waagrecht	Nr. / Stück	247 113 EO	247 114 EO	247 115 EO	247 116 EO	247 117 EO	247 118 EO
Seitenwand mit Trapezblech, senkrecht	Nr. / Stück					054 577 EO	
Seitenwand mit Aluminiumwellblech, waagrecht	Nr. / Stück					247 120 EO	



i Bitte fragen Sie an – gerne erstellen wir Ihnen kostenfrei ein individuelles Angebot für Ihr Bauvorhaben: Tel 07672/958950

MULTIPOINT® Car, Dachbreite x Dachtiefe 5970 mm x 5970 mm, Wandelemente aus Aluminium-Profil-
leisten im Holzdekor Douglasie, Stahlkonstruktion in RAL 7016 anthrazitgrau

MULTIPOINT® Car

EXKLUSIV bei 

Konstruktion: Stahlkonstruktion aus im Rastermaß angeordneten gekanteten Stützen und Dachteilen, von außen keine sichtbaren Verbindungsmittel. Alle Stützen mit abnehmbarer Innenblende, welche eine verdeckte liegende Kabelführung sowie den Einbau weiterer Installationsbauteile jederzeit ermöglicht. Stützenblende farblich abgesetzt bzw. zusätzlich hinterleuchtet mit LED-Lichtleiste auf Anfrage.

Oberfläche / Farbe: Alle Stahlteile feuerverzinkt und pulverbeschichtet in ZIEGLER-Standardfarben. Oberfläche der Trapezbleche bandverzinkt und beschichtet. Innenseite Polyester / RSL grauweiß, Außenseite zusätzlich in grauweiß ähnlich RAL 9002 beschichtet.

Dach: Flachdach, Dacheindeckung aus Trapezblech, umlaufende Attika, 250 mm hoch. Dachbegrünung und LED-Beleuchtung auf Anfrage.

Rück- / Seiten- / Vorderwand: Konstruktiv wurden die Elemente so gestaltet, dass diese unabhängig vom Oberflächenmaterial in jedes Feld passen. Daher ist auch ein nachträglicher Austausch möglich. Eine Übersicht der Wandelemente mit verschiedenen Füllungen finden Sie auf der nachfolgenden Seite. Verdeckte Befestigung der einzelnen Elemente an den Stützen. Weitere Wandfüllungen auf Anfrage.






Tür: Türfüllungen analog zu den Wandelementen

- Schiebetür ein- bzw. zweiteilig leicht beweglich und geräuscharm, Laufrollen verblendet, einteilige Schiebetüren optional mit RFID-Zugangsberechtigung oder PIN-Code-Autorisierung
- Drehflügeltür ein- bzw. zweiflügelig, einflügelige Drehflügeltür optional mit RFID-Zugangsberechtigung oder PIN-Code-Autorisierung gegen Mehrpreis
- alle Türen standardmäßig vorbereitet für Einbau eines Schließzylinders 30/30, Drehflügeltüren nach außen öffnend, Türanschlag bei einflügeliger Drehtür wahlweise DIN rechts oder DIN links, bei zweiflügeliger Drehtür standardmäßig DIN rechts
- Elektro-Türöffner für bauseitige Ansteuerung gegen Mehrpreis

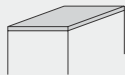
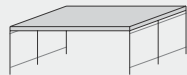
Weitere Bilder, Informationen und Ausschreibungstexte: www.ziegler-metall.at

H2684 

MULTIPOINT® Car

Dachbreite x Dachtiefe	3060 x 5970	4030 x 5970	5000 x 5970		5970 x 5970
					
Nutzung	für 1 Pkw		für 2 Pkw		
Oberfläche Stahlteile	feuerverzinkt und pulverbeschichtet				
MULTIPOINT® Car (ohne Rück- / Seitenwände / Tür) Nr.	054 001 EO	054 104 EO	054 105 EO	055 398 EO	054 082 EO

MULTIPOINT® Car

Dachbreite x Dachtiefe	3060 x 5970	5970 x 5970
		
Nutzung	für 1 Pkw	für 2 Pkw
Oberfläche Stahlteile	feuerverzinkt und pulverbeschichtet	
MULTIPOINT® Car (ohne Rück- / Seitenwände / Tür) Nr.	054 140 EO	054 141 EO

Tor:

- Sektionaltor inkl. Anlagenintegration siehe Mehrpreis. Besteht aus Einzelelementen (Sektionen), die durch Scharniere miteinander verbunden sind. Das Tor lässt sich bequem senkrecht unter die Decke schieben bzw. öffnen und schließen
- elektrischer Torantrieb, Schlüsseltaster sowie Pulverbeschichtung gegen Mehrpreis

Entwässerung: Die seitlichen Blenden sind als Regenrinne ausgebildet. Ablauf oberirdisch über Wasserspeier durch die hinteren Stützen.

Schneelast:

sk (auf dem Boden) 1,25 - 2,00 kN/m²

Windlast: Zone 2

Befestigung: Stützen mit Fußplatten zum Aufdübeln bei +/- 0 mm bzw. -200 mm auf bauseitige Fundamente nach unseren Plänen.

Lieferung: Zerlegt auf Palette, inklusive Bodenbefestigungsmaterial aus Edelstahl.



▲ **Preisbeispiel:**

MULTIPOINT® Car

Dachbreite x Dachtiefe 5970 mm x 5970 mm, Stahlkonstruktion feuerverzinkt und pulverbeschichtet, inkl. 3 Wandelementen Aluminiumwellblech, waagrecht, Dacheindeckung Trapezblech



siehe ziegler-metall.at/farben



siehe ziegler-metall.at/farben



MULTIPOINT® Car Komplettangebot

Nr. 149 586 EO €

Preis zuzüglich Fracht & Montage.

Zugangsautorisierungen:



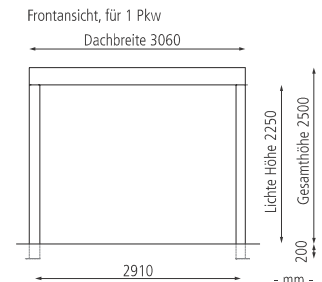
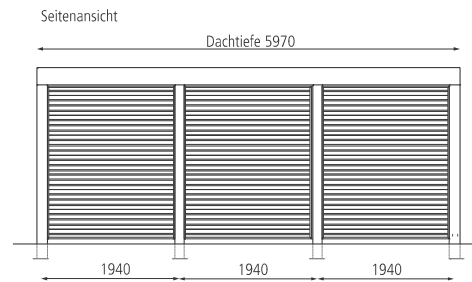
Schlüssel



RFID-Karte



PIN-Eingabe



Mehrpreis für Tor			Nr. / Stück	Preis
Sektionaltor inkl. Anlagenintegration Novoform Typ E ISO 20			055 138	EO
Elektrischer Torantrieb für Sektionaltor Novomatic 423			055 139	EO
Schlüsseltaster Signal 312 für Integration in Stütze			055 140	EO
Farbe Super-Color für Standardtor und Winkelzargenverkleidung			055 141	EO
Farbe RAL nach Wahl für Standardtor und Winkelzargenverkleidung			055 142	EO

Mehrpreis		970 mm	1940 mm	2910 mm	Drehflügeltür, einflügelig 970 mm	Drehflügeltür, zweiflügelig 1940 mm	Schiebetür, einteilig 1940 mm	Schiebetür, zweiteilig 3880 mm
Holzbelattung Douglasie, waagrecht innen blickdicht	Nr. / Stück	054 106 EO	054 107 EO	054 108 EO	054 149 EO	054 117 EO	054 118 EO	054 778 EO
Holzbelattung Lärche, waagrecht	Nr. / Stück	054 112 EO	054 113 EO	054 114 EO	054 153 EO	054 115 EO	054 116 EO	054 590 EO
ESG, satiniert	Nr. / Stück	054 012 EO	054 013 EO	054 014 EO	054 048 EO	—	—	—
WPC-Rhombus-Profil, waagrecht	Nr. / Stück	054 187 EO	054 188 EO	054 189 EO	227 510 EO	227 511 EO	227 512 EO	227 513 EO
Stahlblechpaneel, waagrecht	Nr. / Stück	054 027 EO	054 028 EO	054 029 EO	054 073 EO	054 074 EO	054 070 EO	054 077 EO
Aluminiumwellblech, waagrecht	Nr. / Stück	054 033 EO	054 034 EO	054 035 EO	054 083 EO	054 084 EO	054 080 EO	054 081 EO
Lochblech	Nr. / Stück	054 036 EO	054 037 EO	054 038 EO	054 088 EO	054 089 EO	054 085 EO	054 087 EO
Lochblech Drops	Nr. / Stück	055 050 EO	055 051 EO	055 052 EO	055 053 EO	055 054 EO	055 055 EO	055 056 EO
Doppelstabgittermatten, pulverbeschichtet	Nr. / Stück	054 042 EO	054 043 EO	054 044 EO	054 098 EO	054 099 EO	054 095 EO	054 096 EO
Fassadenbautafel Trespa®	Nr. / Stück	054 039 EO	054 040 EO	054 041 EO	054 093 EO	054 094 EO	054 090 EO	054 097 EO
Trespa®-Leisten	Nr. / Stück	054 142 EO	054 143 EO	054 144 EO	054 154 EO	054 147 EO	054 148 EO	054 092 EO
Z-Lamellen	Nr. / Stück	054 124 EO	054 125 EO	054 126 EO	054 155 EO	054 133 EO	054 134 EO	054 777 EO
Aluminium-Profil, im Holzdekor, waagrecht	Nr. / Stück	054 050 EO	054 051 EO	054 052 EO	054 773 EO	054 774 EO	054 775 EO	054 851 EO

Mehrpreis Zugangsautorisierung			
Ausführung		Drehflügeltür, einflügelig, 970 mm	Schiebetür, einteilig 1940 mm
PIN-Code-Autorisierung inkl. Elektro-Türöffner	Nr. / Stück	054 441 EO	054 511 EO
RFID-Zugangsberechtigung inkl. Elektro-Türöffner	Nr. / Stück	054 426 EO	054 510 EO
Elektro-Türöffner für bauseitige Ansteuerung	Nr. / Stück	055 493 EO	054 183 EO
			Schiebetür, zweiteilig 3880 mm
			055 460 EO



MULTIPORT® Car, Dachbreite x Dachtiefe 4030 mm x 5000 mm, mit zusätzlichem Anbau als Geräteraum, Dachbreite x Dachtiefe 3060 x 4030 mm, Wand- / Türelemente Holzbelattung Lärche lasiert, Stahlkonstruktion in RAL 7016 anthrazitgrau



▲ Holzbelattung Douglasie, waagrecht



▲ Holzbelattung Lärche, waagrecht



▲ ESG, satiniert




▲ WPC-Rhombos-Profil, waagrecht




▲ Stahlblechpaneele, waagrecht



▲ Aluminiumwellblech, waagrecht



▲ Lochblech



▲ Lochblech Drops



▲ Doppelstabgittermatten




▲ Fassadenbautafel Trespa®



▲ Trespa®-Leisten




▲ Z-Lamellen



▲ Aluminium-Profil, im Holzdekor

Holzdekorfarben - bitte bei Bestellung Dekor angeben!

 Douglasie	 Kirschbaum dunkel
 Kirschbaum hell	 Mahagoni
 Pine	 Wenge

WPC-Standardfarben - bitte bei Bestellung angeben!

 WPC-Ingwer
 WPC-Selgris
 WPC-Variabraun

HOLZLEISTEN
IN TOP QUALITÄT
 ★ ★ ★ ★ ★
 Allseits gehobelt, geschliffen
 und hochwertig lasiert

2684



MULTIPOINT® Car, Dachbreite x Dachtiefe 17910 mm x 5970 mm, Wand- / Torelemente Holzbelattung Lärche lasiert, mit Vorbereitung zur bauseitigen Dachbegrünung, Stahlkonstruktion in RAL 7016 anthrazitgrau

- alle Stützen mit abnehmbarer Innenblende, welcher eine verdeckte liegende Kabelführung sowie Einbau weiterer Installationsbauteile jederzeit ermöglicht; einfache Zugänglichkeit zu den Installationsräumen ist gewährleistet
- von außen keine sichtbaren Verbindungsmittel
- kein seitlicher Dachüberstand
- großzügiges Stützenraster
- exklusive Ausstattung (Stützenblenden, auch hinterleuchtet)



Wir beraten Sie gerne:


07672 / 958 950

MULTIPOINT® Tür

Die Türfüllungen sind analog der Wandfüllungen erhältlich.



▲ Schiebetür, zweiteilig (auch einteilig möglich), geräuscharm, Laufrollen verblendet



▲ Drehflügeltür, zweiflügelig (auch einflügelig möglich)



MULTIPOINT® Rad, Seite 92 - 97



MULTIPOINT® Wertstoff, Seite 128 - 129



MULTIPOINT® Raucherunterstand auf Anfrage