


Lieferformen ab Lager

Rollen

Dicke: 12,5 und 25,0 mm, Sonderdicken auf Anfrage
 Länge: 5.000 mm, Sonderlängen möglich
 Breite: 1.500 mm

Streifen/Platten

Auf Anfrage: Stanzteile, Wasserstrahlzuschnitte,
 selbstklebende Ausrüstung möglich.



Technische Daten

Maximaler statischer Lastbereich

0,011 N/mm²

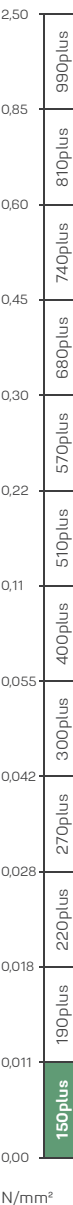
Maximale dynamische Dauerlast

0 bis 0,016 N/mm²

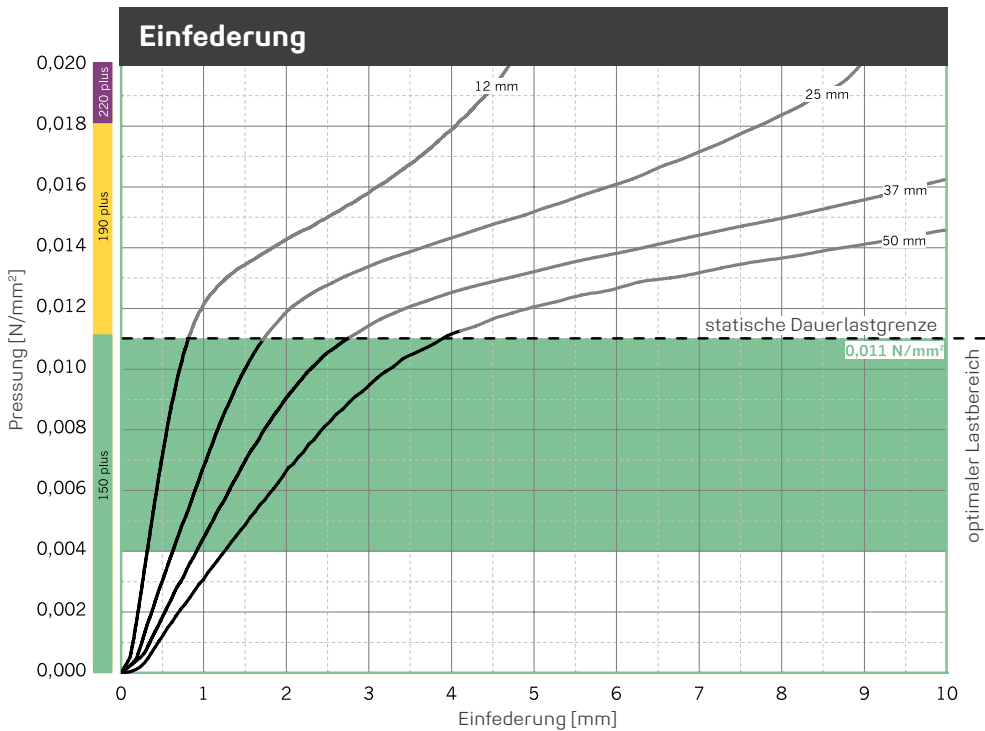
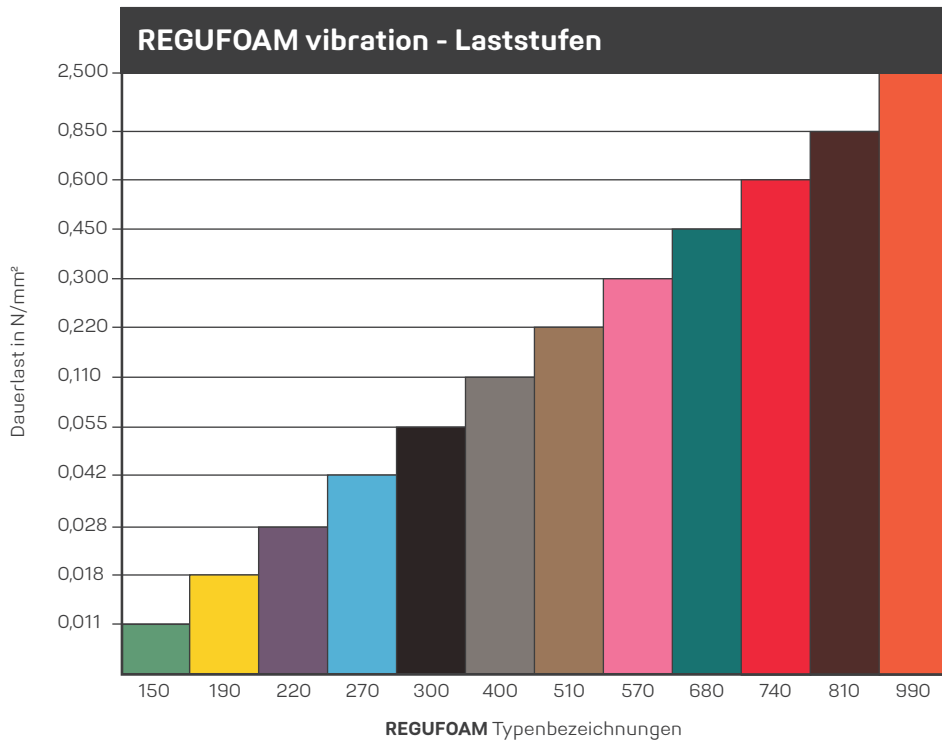
Seltene, kurzfristige dynamische Lastspitzen

bis zu 0,500 N/mm²

| Physikalische Eigenschaft | Norm | Ergebnis | Kommentar |
|-------------------------------|-----------------------------------|-------------------------------|---------------------------------------------------------------------------------|
| Statischer Elastizitätsmodul | Anlehnung an EN 826 | 0,06 - 0,16 N/mm ² | Tangentenmodul, siehe Grafik Elastizitätsmodul |
| Dynamischer Elastizitätsmodul | Anlehnung an DIN 53513 | 0,15 - 0,38 N/mm ² | Abhängig von Frequenz, Last und Dicke, siehe Grafik dynamische Steifigkeit |
| Mechanischer Verlustfaktor | DIN 53513 | 0,28 | last-, amplituden- und frequenzabhängig |
| Druckverformungsrest | Anlehnung an DIN EN ISO 1856 | 1,6 % | gemessen 30 min. nach Entlastung bei 50 % Verformung / 23° C nach 72 Stunden |
| Zugfestigkeit | Anlehnung an DIN EN ISO 1798 | 0,31 N/mm ² | |
| Reißdehnung | Anlehnung an DIN EN ISO 1798 | 220 % | |
| Weiterreißwiderstand | Anlehnung an DIN ISO 34-1 | 1,2 N/mm | |
| Brandverhalten | DIN 4102 DIN EN 13501-1-1 | B2 E | normal entflammbar hinnehmbares Brandverhalten |
| Gleitreibung | REGUPOL-Labor REGUPOL-Labor | 0,7 0,8 | Stahl (trocken) Beton (trocken) |
| Stauchhärte | Anlehnung an DIN EN ISO 3386-2 | 14 kPa | Druckspannung bei 25 % Verformung Prüfkörper h = 25 mm |
| Rückprallelastizität | Anlehnung an DIN EN ISO 8307 | 34 % | dickenabhängig, Prüfkörper h = 25 mm |
| Kraftabbau | DIN EN 14904 | 49 % | dickenabhängig, Prüfkörper h = 25 mm |

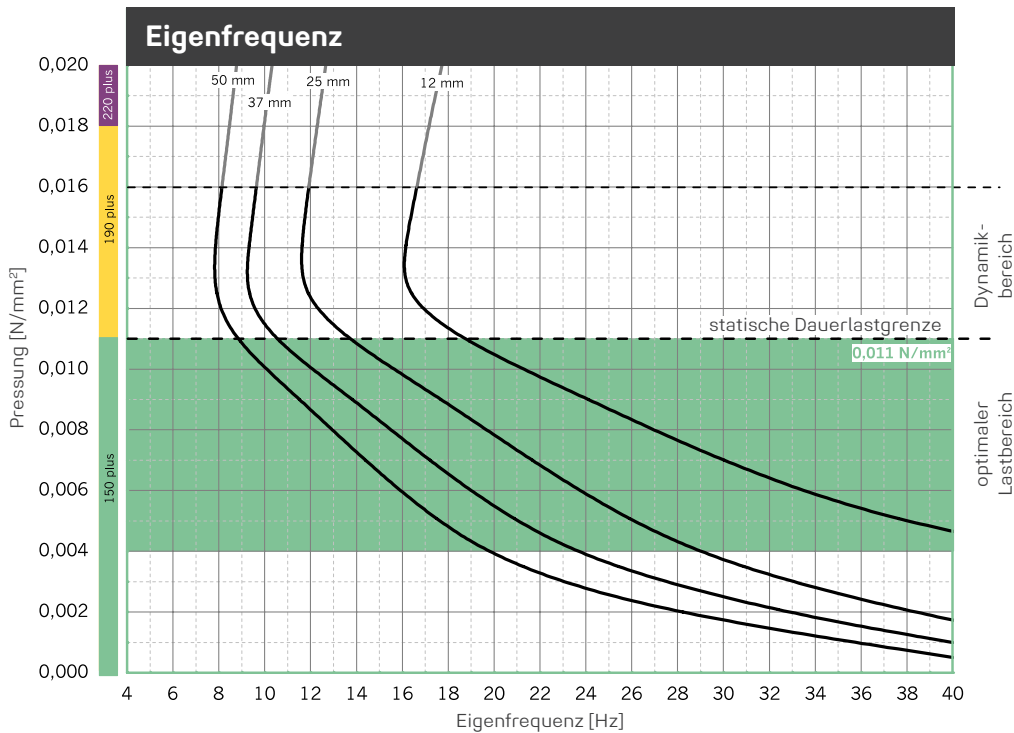
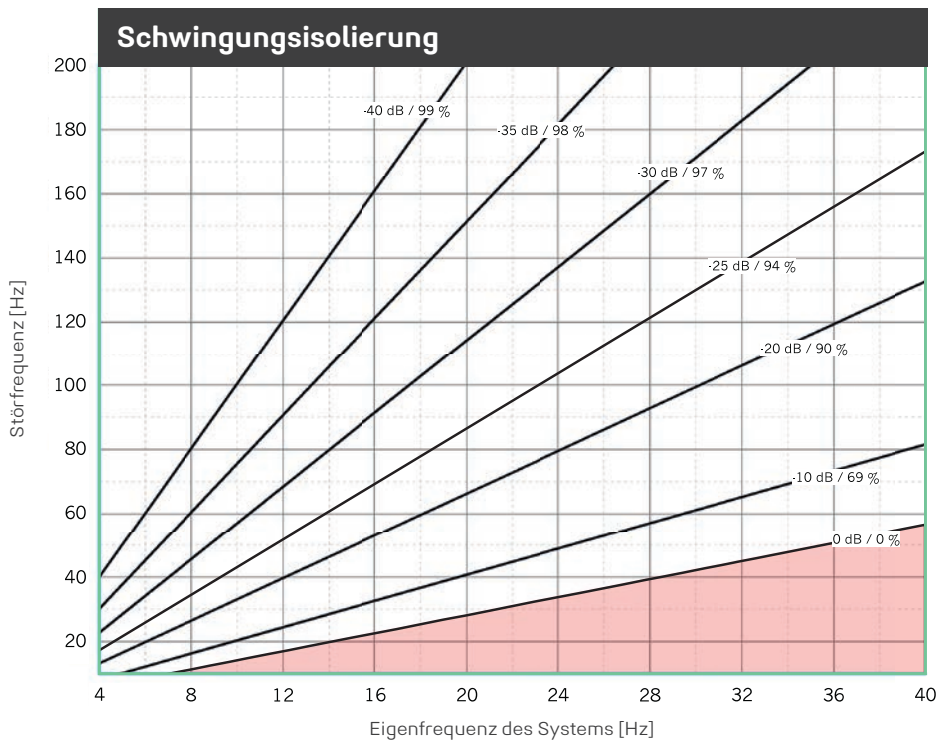


REGUFOAM VIBRATION 150PLUS



Prüfung der Einfederung in Anlehnung an DIN EN 826 zwischen zwei ebenen Lastplatten. Darstellung der 3. Belastung, Be- und Entlastungsgeschwindigkeit 20 Sekunden, Prüfung bei Raumtemperatur. Probenabmessung 300 mm x 300 mm.

REGUFOAM VIBRATION 150PLUS

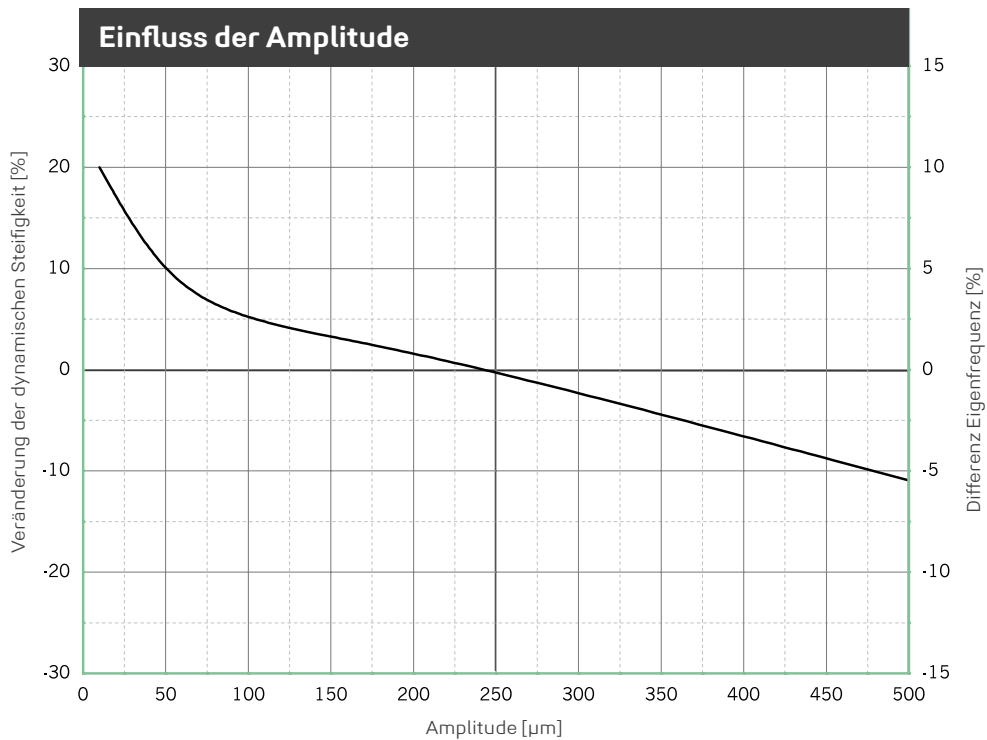


Eigenfrequenzverläufe für einen eindimensionalen Feder-Masse-Schwinger unter Berücksichtigung der dynamischen Steifigkeit von **REGUFOAM vibration 150plus** auf starrem Untergrund. Probenabmessung 300 mm x 300 mm.

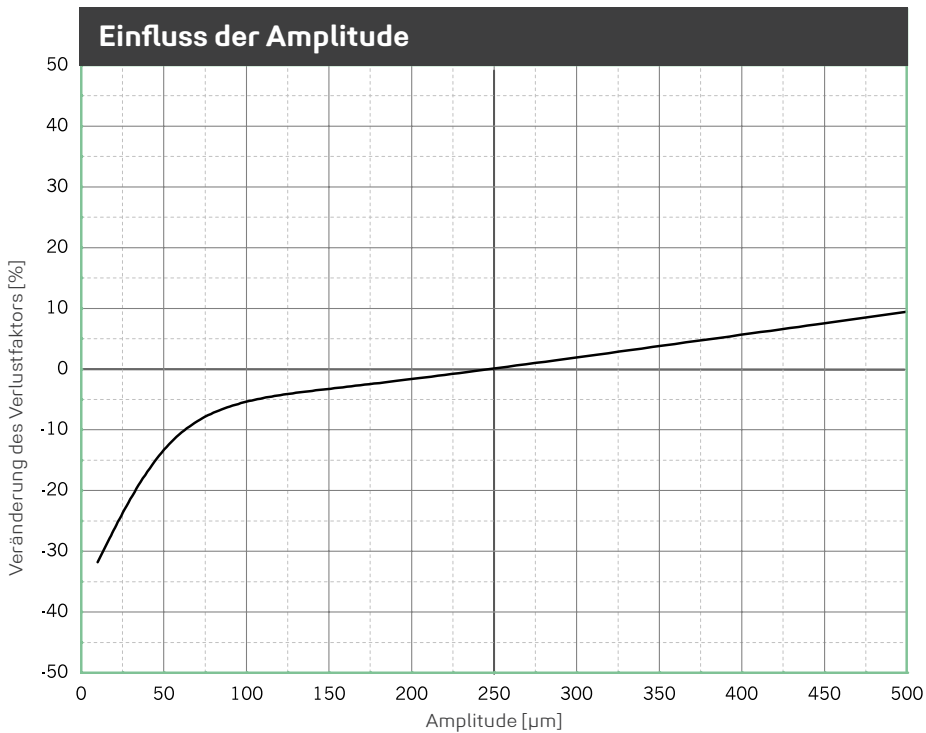
| | |
|-------|---------|
| 2.50 | 990plus |
| 0.85 | 810plus |
| 0.60 | 740plus |
| 0.45 | 680plus |
| 0.30 | 570plus |
| 0.22 | 510plus |
| 0.11 | 400plus |
| 0.055 | 300plus |
| 0.042 | 270plus |
| 0.028 | 220plus |
| 0.018 | 190plus |
| 0.011 | 150plus |
| 0.00 | 150plus |

N/mm²

REGUFOAM VIBRATION 150PLUS

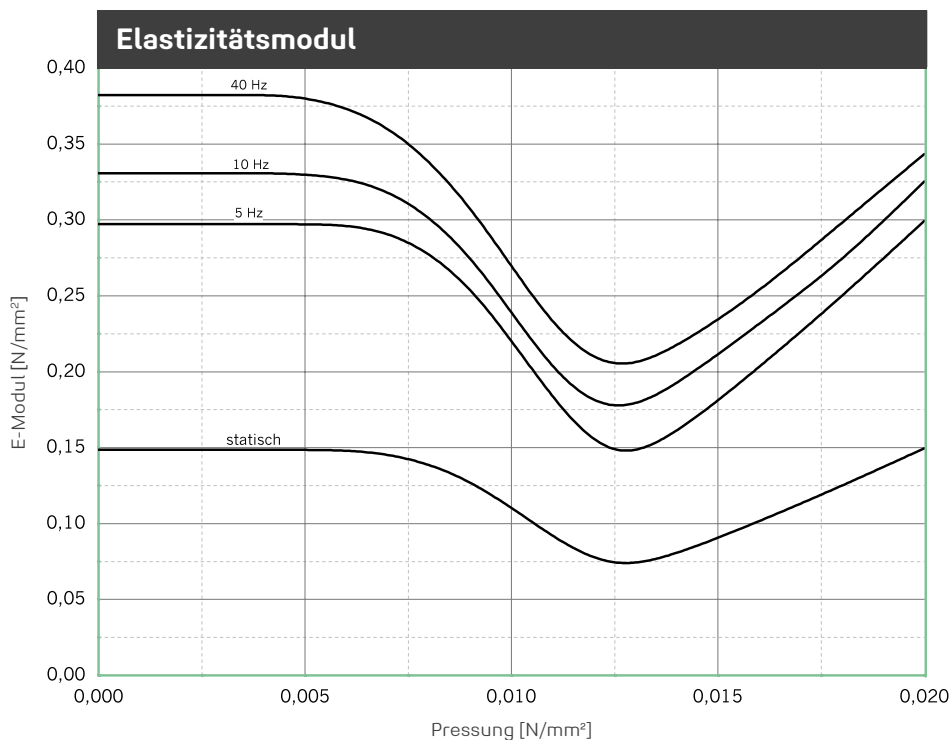


Veränderung der Steifigkeit aufgrund geänderter Amplitude. Mittelwert für 5 Hz, 10 Hz und 40 Hz Anregung. Sinusförmige Anregung bei konstanter Mittellast von 0,011 N/mm², Probenabmessung 300 x 300 x 25 mm. Eigenfrequenz für einen eindimensionalen Feder-Masse-Schwinger auf starrem Untergrund.

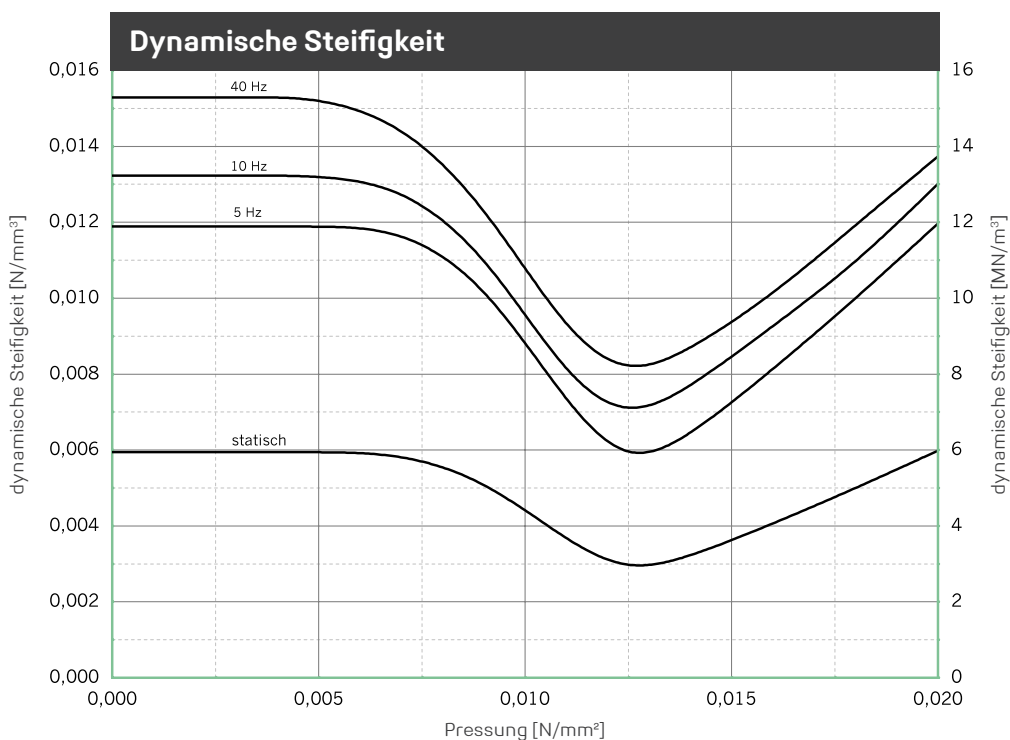


Veränderung des Verlustfaktors aufgrund geänderter Amplitude. Sinusförmige Anregung bei konstanter Mittellast von 0,011 N/mm², Probenabmessung 300 x 300 x 25 mm.

REGUFOAM VIBRATION 150PLUS



Verlauf des dynamischen E-Moduls bei sinusförmiger Anregung um eine konstante Mittellast, Wegamplitude $\pm 0,25$ mm. Probenabmessung 300 mm x 300 mm x 25 mm; Statischer E-Modul als Tangentenmodul aus der Federkennlinie. Messung in Anlehnung an DIN 53513.

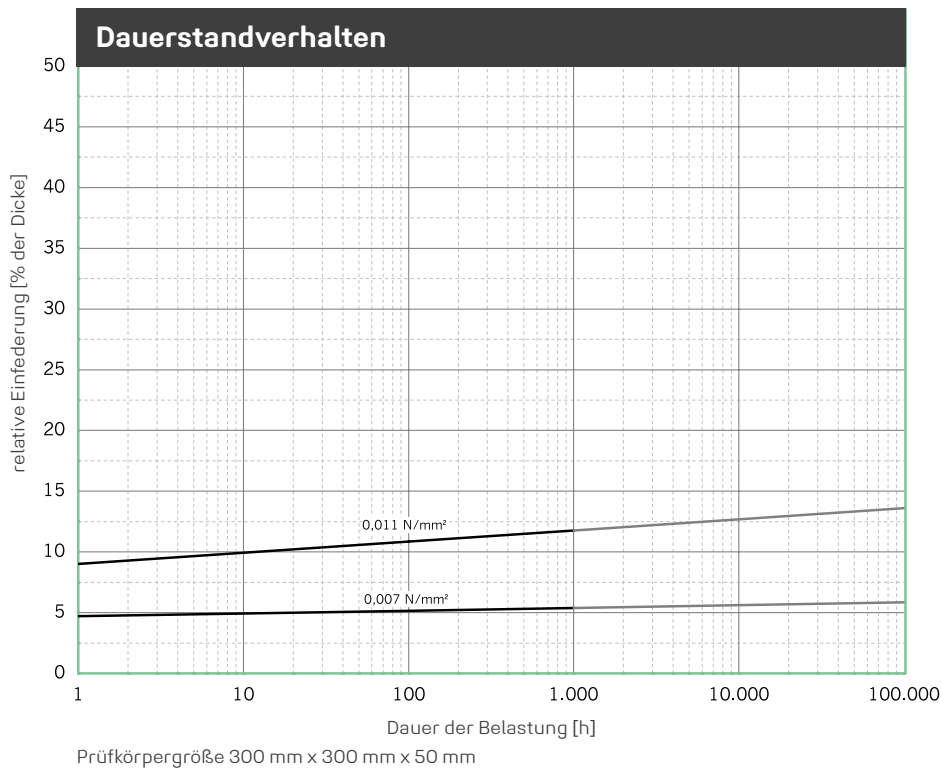


Verlauf der dynamischen Steifigkeit bei sinusförmiger Anregung um eine konstante Mittellast, Wegamplitude $\pm 0,25$ mm. Probenabmessung 300 mm x 300 mm x 25 mm; Statische Steifigkeit als Tangentenmodul aus der Federkennlinie. Messung in Anlehnung an DIN 53513.

| | |
|-------|---------|
| 2.50 | 990plus |
| 0.85 | 810plus |
| 0.60 | 740plus |
| 0.45 | 680plus |
| 0.30 | 570plus |
| 0.22 | 510plus |
| 0.11 | 400plus |
| 0.055 | 300plus |
| 0.042 | 270plus |
| 0.028 | 220plus |
| 0.018 | 190plus |
| 0.011 | 150plus |
| 0.00 | |

N/mm²

REGUFOAM VIBRATION 150PLUS



Haftungsausschluss

Technische Beratungen und darauf beruhende Angebote unterbreiten wir auf der Grundlage unserer Allgemeinen Geschäftsbedingungen. Diese finden Sie auf unserer Internetseite www.regupol.com. Wir möchten vor allem auf die Regelungen in §§ 4 und 5 hinweisen und geben Ihnen hierzu folgende Erläuterung:

Unsere Kompetenz besteht in der Entwicklung und der Herstellung fachgerechter Werkstoffe. Mit unseren Empfehlungen geben wir Ihnen eine Hilfe für die von Ihnen zu treffende Entscheidung über die Auswahl des für Ihre Zwecke geeigneten Materials. Wir können dabei nicht die Rolle Ihres Architekten oder Sonderfachmannes übernehmen. Dies wäre nur aufgrund eines gesondert zu vergütenden

Dienstleistungsvertrages möglich, der aber nicht zu den von uns angebotenen Leistungen gehört. Unsere Empfehlung beinhaltet daher auch keine Garantie für ihre Richtigkeit. Garantien beziehen sich nur auf die technischen Eigenschaften des von uns gelieferten Materials.

Toleranzhinweis: Alle technischen Werte entsprechen unserem derzeitigen Kenntnisstand und sollen als Anhaltswerte verstanden werden. Sie können produktions- und materialbedingt sowie infolge äußerer Einflüsse (Temperatur, Luftfeuchtigkeit etc) deutlichen Schwankungen unterliegen, sodass im Einzelfall besondere Vereinbarungen zu Materialkennwerten angezeigt sein können.